





Calendário BIODINÂMICO 2026








































Janeiro



Começo de ano e o cuidado com a terra

Janeiro é tempo de começar com o pé direito. É o mês ideal para planejar o plantio das culturas e preparar bem o solo, fazer correções e aplicar adubo. Também é bom para organizar as sementes e planejar o que vai plantar nos próximos meses. No mês de janeiro é possível fazer o plantio de várias culturas, mas lembre-se: respeitar os dias indicados no calendário ajuda a planta a crescer mais forte e saudável.







| DOM | SEG | TER | QUA | QUI | SEX | SÁB |
|---------------------------------------------------------------------------------------------|---------------------------------------------------------------------------------------------|---------------------------------------------------------------------------------------------|---------------------------------------------------------------------------------------------|----------------------------------------------------------------------------------------------|-----------------------------------------------------------------------------------------------|-----------------------------------------------------------------------------------------------|
| | | | | 1 ↓  | 2 ↑  | 3 ↑  |
| 4 ↑  | 5 ↑  | 6 ↑  | 7 ↑  | 8 ↑  | 9 ↑  | 10 ↑  |
| 11 ↑  | 12 ↑  | 13 ↑  | 14 ↑  | 15 ↑  | 16 ↓  | 17 ↓  |
| 18 ↓  | 19 ↓  | 20 ↓  | 21 ↓  | 22 ↓  | 23 ↓  | 24 ↓  |
| 25 ↓  | 26 ↓  | 27 ↓  | 28 ↓  | 29 ↓  | 30 ↑  | 31 ↑  |

↓ Dias de lua descendente, priorizar atividades e tratos culturais para dentro da terra.

↑ Dias de lua ascendente, priorizar atividades e tratos culturais para fora da terra.

ANOTAÇÕES DE JANEIRO

 25 Lua crescente
  3 Lua cheia
 10 Lua minguante
  18 Lua nova


-  Raízes
-  Caule
-  Folhas
-  Grãos
-  Flores
-  Frutos
-  Sementes
-  Tubérculos
-  Bulbos






Fevereiro



Terra quente e vida brotando
























































O calor continua e, com ele, o solo segue ativo. Em muitas propriedades, esse é o mês de começar a plantar mandioca, batata-doce, hortaliças e flores. A umidade ajuda, mas é bom ficar de olho no excesso de chuva, que pode atrapalhar a germinação ou apodrecer as raízes. Nos dias de “folha” do calendário, aproveite para plantar o que cresce acima do solo. Já nos dias de “raiz”, cuide das culturas que se desenvolvem embaixo da terra e não se esqueça: manter a palhada sobre o solo protege e conserva a umidade.



DOM SEG TER QUA QUI SEX SÁB

ANOTAÇÕES DE FEVEREIRO

| | | | | | | |
|---------------------------------------------------------------------------------------------------------------------------------------------------------------------------------------------------------------------------------------------------------------------------|------------------------------------------------------------------------------------------------------------------------------------------------------------------------------------|--------------------------------------------------------------------------------------------------------------------------------------------------------------------------------------------------------------------------------------------------------------------|--------------------------------------------------------------------------------------------------------------------------------------------------------------------------------------------------------------------------------------------------------------------|----------------------------------------------------------------------------------------------------------------------------------------------------------------------------------|---------------------------------------------------------------------------------------------------------------------------------------------------------------------------------------------------------------------------------------------------------------------------|---------------------------------------------------------------------------------------------------------------------------------------------------------------------------------------------------------------------------------------------------------------------------|
| 1 ↑  | 2 ↑  | 3 ↑    | 4 ↑    | 5 ↑   | 6 ↑   | 7 ↓   |
| 8 ↑   | 9 ↑  | 10 ↑  | 11 ↑   | 12 ↑   | 13 ↓    | 14 ↓    |
| 15 ↓   | 16 ↓   | 17 ↓  | 18 ↓  | 19 ↓   | 20 ↓   | 21 ↓   |
| 22 ↓    | 23 ↓   | 24 ↓   | 25 ↓   | 26 ↑  | 27 ↑  | 28 ↑   |

↓ Dias de lua descendente, priorizar atividades e tratos culturais para dentro da terra.

↑ Dias de lua ascendente, priorizar atividades e tratos culturais para fora da terra.

○ 1 Lua cheia ◐ 9 Lua minguante ● 17 Lua nova ◑ 24 Lua crescente

 Raízes

 Caule

 Folhas

 Grãos

 Flores

 Frutos

 Sementes

 Tubérculos

 Bulbos


























Março

Tempo firme para plantar bem

Março é um dos melhores meses para plantar. O calor começa a diminuir, a terra ainda está quente e a chuva dá aquela força para a semente germinar. É tempo de plantar batata-doce e hortaliças variadas. Também é possível transplantar mudas já crescidas para os canteiros ou lavouras. Cuide bem da adubação e siga os dias corretos do calendário para cada tipo de planta. Fazer tudo no tempo certo evita perda e melhora a produção lá na frente.

DOM **SEG** **TER** **QUA** **QUI** **SEX** **SÁB**

ANOTAÇÕES DE MARÇO

| | | | | | | |
|----------------------------------------------------------------------------------------------------|----------------------------------------------------------------------------------------------------|----------------------------------------------------------------------------------------------------|-----------------------------------------------------------------------------------------------------------------------------------------|----------------------------------------------------------------------------------------------------|----------------------------------------------------------------------------------------------------|----------------------------------------------------------------------------------------------------|
| 1 ↑  | 2 ↑  | 3 ↑  | 4 ↑  | 5 ↑  | 6 ↑  | 7 ↑  |
| 8 ↑  | 9 ↑  | 10 ↑  | 11 ↑  | 12 ↓  | 13 ↓  | 14 ↓  |
| 15 ↓  | 16 ↓  | 17 ↓  | 18 ↓  | 19 ↓  | 20 ↓  | 21 ↓  |
| 22 ↓  | 23 ↓  | 24 ↓ | 25 ↓ | 26 ↑ | 27 ↑ | 28 ↑ |
| 29 ↑ | 30 ↑ | 31 ↑ | <div> <div>○ 2 Lua cheia</div> <div>● 17 Lua nova</div> </div> <div> <div>☾ 10 Lua minguante</div> <div>☾ 25 Lua crescente</div> </div> | | | |



↓ Dias de lua descendente, priorizar atividades e tratos culturais para dentro da terra.

↑ Dias de lua ascendente, priorizar atividades e tratos culturais para fora da terra.


[illegible]






Abril

































Organização e plantio de inverno



Com o outono chegando, é hora de começar a pensar nas culturas de inverno. O tempo fica mais fresco, ideal para plantar aveia, azevém, centeio, ervilhaca ou fazer cobertura verde nas áreas que vão descansar. Também é mês de manter a limpeza das roças, capinar o mato e preparar novas áreas de plantio. Para quem trabalha com horta é possível começar o plantio de couve, repolho e almeirão. Terra bem cuidada agora garante colheita boa depois.



| DOM | SEG | TER | QUA | QUI | SEX | SÁB |
|--------------------------------------------------------------------------------------------|---------------------------------------------------------------------------------------------|---------------------------------------------------------------------------------------------|---------------------------------------------------------------------------------------------|----------------------------------------------------------------------------------------------|-----------------------------------------------------------------------------------------------|-----------------------------------------------------------------------------------------------|
| | | | 1 ↑  | 2 ↑  | 3 ↑  | 4 ↑  |
| 5 ↑  | 6 ↑  | 7 ↑  | 8 ↑  | 9 ↓  | 10 ↓  | 11 ↓  |
| 12 ↓  | 13 ↓  | 14 ↓  | 15 ↓  | 16 ↓  | 17 ↓  | 18 ↓  |
| 19 ↓  | 20 ↓  | 21 ↓  | 22 ↑  | 23 ↑  | 24 ↑  | 25 ↑  |
| 26 ↑  | 27 ↑  | 28 ↑  | 29 ↑  | 30 ↑  | | |

↓ Dias de lua descendente, priorizar atividades e tratos culturais para dentro da terra.

↑ Dias de lua ascendente, priorizar atividades e tratos culturais para fora da terra.



- 1 Lua cheia
- ◐ 9 Lua minguante
- 17 Lua nova
- ◑ 24 Lua crescente

-  Raízes
-  Caule
-  Folhas
-  Grãos
-  Flores
-  Frutos
-  Sementes
-  Tubérculos
-  Bulbos


ANOTAÇÕES DE ABRIL






Maio


































Plantio de alho, cebola e raízes



O frio começa a aparecer e com ele vêm as culturas que gostam do clima mais fresco. Maio é um bom mês para plantar alho, cebola, batata, cenoura e outras raízes. A terra precisa estar bem solta e rica em matéria orgânica. Quem tem horta pode continuar com alface, escarola e rúcula. É importante observar o calendário e escolher os dias certos para plantar raiz ou folha, de acordo com a cultura.



| DOM | SEG | TER | QUA | QUI | SEX | SÁB |
|---------------------------------------------------------------------------------------------|-------------------------------------------------------------------------------------------------------------------------------------------------------------------------------------------------------------------|---------------------------------------------------------------------------------------------|---------------------------------------------------------------------------------------------|----------------------------------------------------------------------------------------------|-----------------------------------------------------------------------------------------------|-----------------------------------------------------------------------------------------------|
| | | | | | 1 ↑  | 2 ↑  |
| 3 ↑  | 4 ↑  | 5 ↑  | 6 ↓  | 7 ↓  | 8 ↓  | 9 ↓  |
| 10 ↓  | 11 ↓  | 12 ↓  | 13 ↓  | 14 ↓  | 15 ↓  | 16 ↓  |
| 17 ↓  | 18 ↓  | 19 ↑  | 20 ↑  | 21 ↑  | 22 ↑  | 23 ↑  |
| 24 ↑  | 25 ↑  | 26 ↑  | 27 ↑  | 28 ↑  | 29 ↑  | 30 ↑  |
| 31 ↑  | <div> <div>↓ Dias de lua descendente, priorizar atividades e tratos culturais para dentro da terra.</div> <div>↑ Dias de lua ascendente, priorizar atividades e tratos culturais para fora da terra.</div> </div> | | | | | |

ANOTAÇÕES DE MAIO

1 / 31 Lua cheia

9 Lua minguante

16 Lua nova

23 Lua crescente


Raízes


Caule


Folhas


Grãos


Flores


Frutos


Sementes


Tubérculos




































Bulbos



Junho

Frio e preparação para o descanso da terra

Com o frio mais firme, o ritmo do campo diminui. Junho é ideal para manter o solo coberto com palha ou plantas de cobertura, protegendo contra o ressecamento e a erosão. É tempo de cuidar das compostagens, preparar o adubo orgânico e observar a saúde das lavouras que estão no campo. O mês também é bom para planejar, consertar ferramentas, máquinas e equipamentos, limpar galpões e organizar o que será feito quando a terra esquentar de novo.

| DOM | SEG | TER | QUA | QUI | SEX | SÁB |
|---------------------------------------------------------------------------------------------|---------------------------------------------------------------------------------------------|---------------------------------------------------------------------------------------------|-----------------------------------------------------------------------------------------------------------------------------------------------------------------------------------------------------------------------------------------------------------------------------------------------------------------------------------------------------------------------------------------------------------------------------------------------------------------------------|----------------------------------------------------------------------------------------------|-----------------------------------------------------------------------------------------------|-----------------------------------------------------------------------------------------------|
| | 1 ↑  | 2 ↓  | 3 ↓  | 4 ↓  | 5 ↓  | 6 ↓  |
| 7 ↓  | 8 ↓  | 9 ↓  | 10 ↓  | 11 ↓  | 12 ↓  | 13 ↓  |
| 14 ↓  | 15 ↑  | 16 ↑  | 17 ↑  | 18 ↑  | 19 ↑  | 20 ↑  |
| 21 ↑  | 22 ↑  | 23 ↑  | 24 ↑  | 25 ↑  | 26 ↑  | 27 ↑  |
| 28 ↑  | 29 ↓  | 30 ↓  | <div>  7 Lua minguante  15 Lua nova </div> <div>  22 Lua crescente  30 Lua cheia </div> | | | |

↓ Dias de lua descendente, priorizar atividades e tratos culturais para dentro da terra.

↑ Dias de lua ascendente, priorizar atividades e tratos culturais para fora da terra.

ANOTAÇÕES DE JUNHO


 Raízes

 Caule

 Folhas

 Grãos

 Bulbos

 Flores

 Frutos

 Sementes

 Tubérculos



Julho


Pouco plantio e mais cuidado com a terra

Julho costuma ser o mês mais frio do ano e com isso as plantas crescem mais devagar. Para proteger as culturas do frio intenso e das geadas, uma boa dica é utilizar a chamada "água de vidro", uma mistura simples de cinza e cal hidratada que pode ser aplicada nas plantas como forma de proteção contra as baixas temperaturas.



RECEITA

Cal virgem sem fixadores
(Água de Vidro)



INGREDIENTES

Cinza bem peneirada de madeiras sem tinta, madeira tratada ou sal (de churrasco).
Água de chuva ou de vertente, aquecida.

Na proporção:

1 parte de cal
4 partes de cinza
100 partes água
































Exemplo: 100g de cal - 400g de cinza - 10 litros de água

Misturar tudo em um balde e mexer por uns minutos.
A água pode ser fervente e o preparo fica pronto quando a água esfriar.

MODO DE USAR

Aplicar esta solução de 0,5% a 2% em água.
Exemplo: 50ml a 200ml em 10 litros de água ou 100ml a 400ml em 20 litros de água.



| DOM | SEG | TER | QUA | QUI | SEX | SÁB |
|---------------------------------------------------------------------------------------------|---------------------------------------------------------------------------------------------|---------------------------------------------------------------------------------------------|---------------------------------------------------------------------------------------------|----------------------------------------------------------------------------------------------|-----------------------------------------------------------------------------------------------|-----------------------------------------------------------------------------------------------|
| | | | 1 ↓  | 2 ↓  | 3 ↓  | 4 ↓  |
| 5 ↓  | 6 ↓  | 7 ↓  | 8 ↓  | 9 ↓  | 10 ↓  | 11 ↓  |
| 12 ↓  | 13 ↑  | 14 ↑  | 15 ↑  | 16 ↑  | 17 ↑  | 18 ↑  |
| 19 ↑  | 20 ↑  | 21 ↑  | 22 ↑  | 23 ↑  | 24 ↑  | 25 ↑  |
| 26 ↑  | 27 ↓  | 28 ↓  | 29 ↓  | 30 ↓  | 31 ↓  | |

ANOTAÇÕES DE JULHO

 Raízes

 Flores

 Caule

 Frutos

 Folhas

 Sementes





 Grãos

 Tubérculos

 Bulbos

↓ Dias de lua descendente, priorizar atividades e tratos culturais para dentro da terra.

↑ Dias de lua ascendente, priorizar atividades e tratos culturais para fora da terra.



-  7 Lua minguante
-  14 Lua nova
-  21 Lua crescente
-  29 Lua cheia






































Agosto

O solo começa a acordar

Agosto traz os primeiros sinais da primavera. A terra começa a esquentar e o campo vai pegando vida de novo. É um bom mês pra começar o plantio das hortaliças, plantar milho, abóbora, moranga e fazer viveiros de mudas. Aproveite os dias de fruto e flor do calendário para plantar o que cresce acima da terra. Siga os dias de raiz para preparar o solo ou plantar batata. Também é um bom momento para aplicar preparados biodinâmicos ou adubos naturais e fortalecer o solo.



| DOM | SEG | TER | QUA | QUI | SEX | SÁB |
|---------------------------------------------------------------------------------------------|---------------------------------------------------------------------------------------------|-----------------------------------------------------------------------------------------------------------------------------------------------------------------------------------------------------------------------------------------------------------------------------------------------------------------------------------------------------------------------------------------------------------------------------------------------------------------------------|---------------------------------------------------------------------------------------------|----------------------------------------------------------------------------------------------|-----------------------------------------------------------------------------------------------|-----------------------------------------------------------------------------------------------|
| | | | | | | 1 ↓  |
| 2 ↓  | 3 ↓  | 4 ↓  | 5 ↓  | 6 ↓  | 7 ↓  | 8 ↓  |
| 9 ↑  | 10 ↑  | 11 ↑  | 12 ↑  | 13 ↑  | 14 ↑  | 15 ↑  |
| 16 ↑  | 17 ↑  | 18 ↑  | 19 ↑  | 20 ↑  | 21 ↑  | 22 ↑  |
| 23 ↓  | 24 ↓  | 25 ↓  | 26 ↓  | 27 ↓  | 28 ↓  | 29 ↓  |
| 30 ↓  | 31 ↓  | <div>  6 Lua minguante  12 Lua nova </div> <div>  20 Lua crescente  28 Lua cheia </div> | | | | |

ANOTAÇÕES DE AGOSTO

 Raízes
  Flores

 Caule
  Frutos

 Folhas
  Sementes

 Grãos
  Tubérculos

 Bulbos

↓ Dias de lua descendente, priorizar atividades e tratos culturais para dentro da terra.

↑ Dias de lua ascendente, priorizar atividades e tratos culturais para fora da terra.

































Setembro

Começo da safra de verdade

Setembro é quando o campo se enche de movimento. Quem planta milho, feijão ou soja já começa a preparar a lavoura. A terra está boa, a temperatura ajuda e a chuva começa a voltar. Também é ótimo mês para plantar cana, mandioca e iniciar hortas com tomate, berinjela e pimentão. Faça adubação de base e siga os dias certos do calendário para culturas de grão, hortaliças, raiz, batatas e afins.

Com cuidado e atenção agora, a colheita vem farta.

DOM SEG TER QUA QUI SEX SÁB

| | | | | | | |
|--------------------------------------------------------------------------------------------|---------------------------------------------------------------------------------------------|---------------------------------------------------------------------------------------------|---------------------------------------------------------------------------------------------|----------------------------------------------------------------------------------------------|-----------------------------------------------------------------------------------------------|-----------------------------------------------------------------------------------------------|
| | | 1 ↓  | 2 ↓  | 3 ↓  | 4 ↓  | 5 ↑  |
| 6 ↑  | 7 ↑  | 8 ↑  | 9 ↑  | 10 ↑  | 11 ↑  | 12 ↑  |
| 13 ↑  | 14 ↑  | 15 ↑  | 16 ↑  | 17 ↑  | 18 ↑  | 19 ↓  |
| 20 ↓  | 21 ↓  | 22 ↓  | 23 ↓  | 24 ↓  | 25 ↓  | 26 ↓  |
| 27 ↓  | 28 ↓  | 29 ↓  | 30 ↓  | ☾ 3 Lua minguante ● 10 Lua nova ☾ 18 Lua crescente ○ 25 Lua cheia | | |

↓ Dias de lua descendente, priorizar atividades e tratos culturais para dentro da terra.

↑ Dias de lua ascendente, priorizar atividades e tratos culturais para fora da terra.

ANOTAÇÕES DE SETEMBRO

 Raízes

 Flores

 Caule

 Frutos

 Folhas

 Sementes



 Grãos

 Tubérculos

 Bulbos






































Outubro



Plantas crescendo, trabalho dobrado

As lavouras estão se desenvolvendo e agora é tempo de muito manejo. Capinar, adubar, monitorar pragas e cuidar da plantação. Outubro é quente e chuvoso, então fique atento a doenças nas folhas e raízes. Aproveite os dias bons do calendário para aplicar adubações, fazer tutoramento e condução das plantas. Quanto mais bem cuidado for agora, menos problema lá na frente.





| DOM | SEG | TER | QUA | QUI | SEX | SÁB |
|---------------------------------------------------------------------------------------------|---------------------------------------------------------------------------------------------|---------------------------------------------------------------------------------------------|---------------------------------------------------------------------------------------------|----------------------------------------------------------------------------------------------|-----------------------------------------------------------------------------------------------|-----------------------------------------------------------------------------------------------|
| | | | | 1 ↓  | 2 ↑  | 3 ↑  |
| 4 ↑  | 5 ↑  | 6 ↑  | 7 ↑  | 8 ↑  | 9 ↑  | 10 ↑  |
| 11 ↑  | 12 ↑  | 13 ↑  | 14 ↑  | 15 ↑  | 16 ↓  | 17 ↓  |
| 18 ↓  | 19 ↓  | 20 ↓  | 21 ↓  | 22 ↓  | 23 ↓  | 24 ↓  |
| 25 ↓  | 26 ↓  | 27 ↓  | 28 ↓  | 29 ↓  | 30 ↑  | 31 ↑  |


↓ Dias de lua descendente, priorizar atividades e tratos culturais para dentro da terra.



↑ Dias de lua ascendente, priorizar atividades e tratos culturais para fora da terra.



ANOTAÇÕES DE OUTUBRO



 Raízes
  Flores
  Bulbos

 Caule
  Frutos

 Folhas
  Sementes

 Grãos
  Tubérculos

 3 Lua minguante
  17 Lua crescente

 10 Lua nova
  24 Lua cheia



Novembro

Lavoura sólida e de olho na colheita

Com a primavera no fim, muitas lavouras entram em fase de formação do fruto. É hora de reforçar o manejo: cuidar da umidade, podar onde for preciso, adubar na medida certa. Quem planta hortaliça já pode colher alface, beterraba, cenoura e outros. Aproveite também para cuidar da saúde do solo, repondo o que as plantas usaram. A natureza devolve o que a gente faz com atenção.

↓ Dias de lua decedente, priorizar atividades e tratos culturais para dentro da terra.

↑ Dias de lua ascendente, priorizar atividades e tratos culturais para fora da terra.



[illegible]


































Dezembro

Encerrando o ciclo. É tempo de colher

Fim de ano chegando e muita coisa já está pronta para ser colhida. Tomate, feijão, milho, hortaliças. O campo está carregado! Dezembro é mês de alegria, mas também de atenção: o calor e a chuva podem acelerar as pragas e estragar o que já está no ponto. Siga o calendário para colher nos dias certos e planeje o replantio ou o descanso da terra. Depois de um ano de trabalho, é hora de colher os frutos e agradecer à terra pelo sustento.







| DOM | SEG | TER | QUA | QUI | SEX | SÁB |
|---------------------------------------------------------------------------------------------|---------------------------------------------------------------------------------------------|---------------------------------------------------------------------------------------------|---------------------------------------------------------------------------------------------|----------------------------------------------------------------------------------------------|-----------------------------------------------------------------------------------------------|-----------------------------------------------------------------------------------------------|
| | | 1 ↑  | 2 ↑  | 3 ↑  | 4 ↑  | 5 ↑  |
| 6 ↑  | 7 ↑  | 8 ↑  | 9 ↑  | 10 ↓  | 11 ↓  | 12 ↓  |
| 13 ↓  | 14 ↓  | 15 ↓  | 16 ↓  | 17 ↓  | 18 ↓  | 19 ↓  |
| 20 ↓  | 21 ↓  | 22 ↓  | 23 ↓  | 24 ↑  | 25 ↑  | 26 ↑  |
| 27 ↑  | 28 ↑  | 29 ↑  | 30 ↑  | 31 ↑  | | |

ANOTAÇÕES DE DEZEMBRO

↓ Dias de lua descendente, priorizar atividades e tratos culturais para dentro da terra.

↑ Dias de lua ascendente, priorizar atividades e tratos culturais para fora da terra.

-  1 Lua minguante
-  8 Lua nova
-  16 Lua crescente
-  24 Lua cheia

-  Raízes
-  Flores
-  Caule
-  Frutos
-  Folhas
-  Sementes
-  Grãos
-  Tubérculos
-  Bulbos

CrediSeara – Seara

AV. Beira Rio, 06 – centro, Seara/SC
(49) 3452-2204

CrediSeara – Arvoredo

R. Hercílio Luz, 515 – Sala 02 – centro, Arvoredo/SC
(49) 3356-0006

CrediSeara – Itá

AV. Tancredo Neves, 1032, sala 01 – centro, Itá/SC
(49) 3458-1760

CrediSeara – Paial

R. Julio Bender, 709 – centro, Paial/SC
(49) 3451-0142

CrediSeara – Arabutã

R. Victor Basei, 435 – centro, Arabutã/SC
(49) 3030-5022

CrediSeara – Concórdia

R. Prefeito Domingos Machado de Lima, 494 –
centro, Concórdia/SC.
(49) 2040-0001

